



T.C.

SINOP ÜNİVERSİTESİ

2019-2020 EĞİTİM-ÖĞRETİM YILI BAHAR DÖNEMİ

SON SINIF ÖĞRENCİLERİNE YÖNELİK MEZUNİYET ANKETİ SONUÇLARI

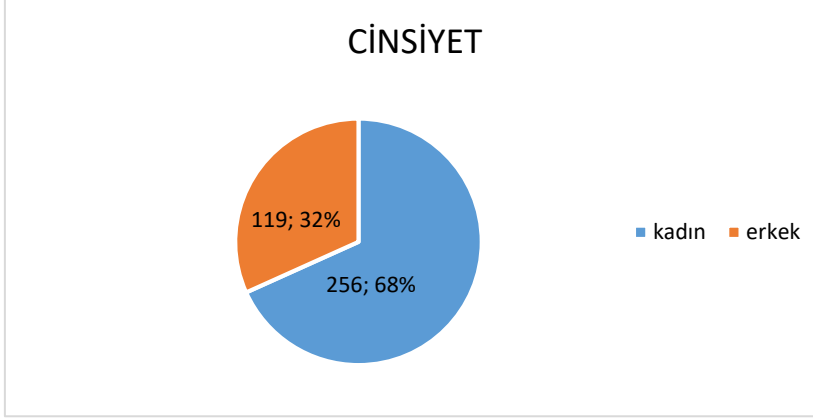
OCAK, 2021

GİRİŞ

Bu raporda mezuniyet aşamasına gelmiş son sınıf öğrencilerine yönelik mezuniyet anketi sonuçlarına ilişkin öğrencilerin görüşleri sunulmaktadır.

1. Demografik özellikler

Ankete toplam 375 öğrenci katılmıştır. Şekil 1’de ankete katılan öğrencilerin cinsiyetlerine göre dağılımları yer almaktadır.

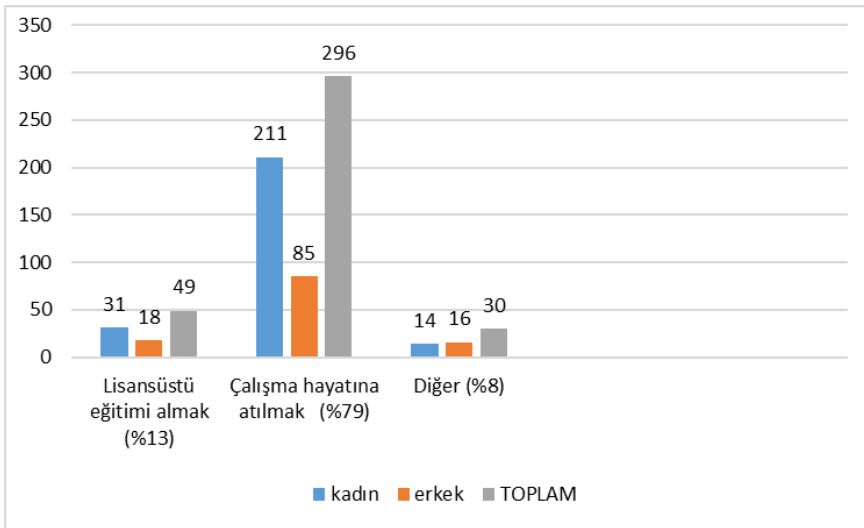


Şekil 1. Ankete Katılan Öğrencilerin Cinsiyete Göre Dağılımları

Şekil 1’ de de görüldüğü gibi ankete katılan öğrencilerin katılım oranlarına bakıldığında %68’inin (N=256) kadın ve %32’sinin (N=119) erkek olduğu görülmektedir.

Öğrencilerin mezuniyet anketine yönelik görüşlerini özetleyen anket sonuçlarına aşağıda yer verilmiştir.

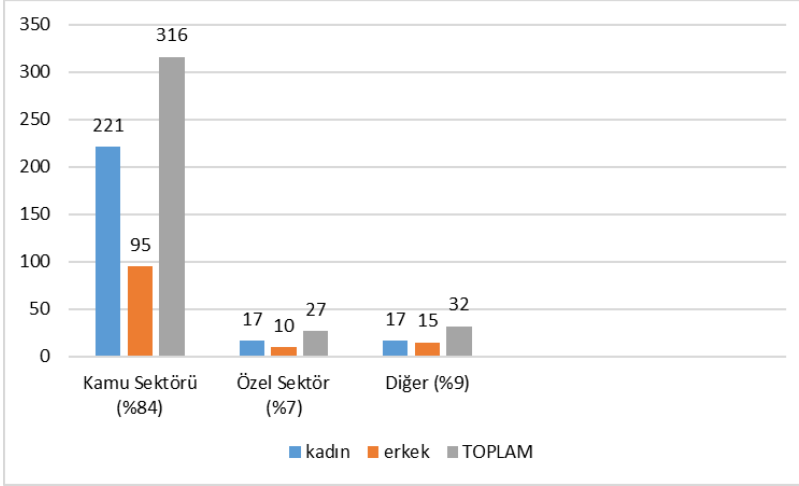
2. Mezuniyet sonrası planınız nedir?



Şekil 2. Öğrencilerin Mezuniyet Sonrası Planları

Şekil 2’de öğrencilerin mezuniyet sonrası planlarına bakıldığında %13’ü lisansüstü eğitim almak, %79’u (N=49) çalışma hayatına girmek (N=296) ve %8’i (N=30) diğer cevaplarının verdikleri görülmektedir.

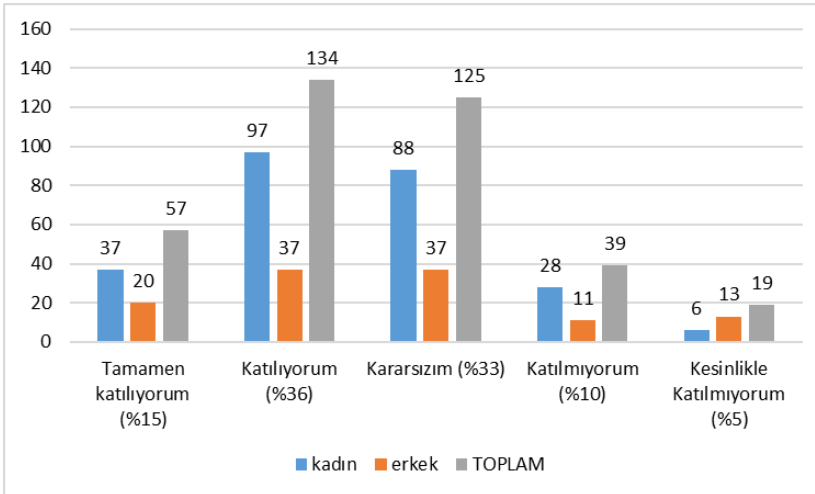
3. Mezun olduktan sonra hangi sektörde çalışmak istiyorsunuz?



Şekil 3. Öğrencilerin Mezun Olduktan Sonra Çalışmak İstedikleri Sektörler

Şekil 3’te öğrencilerin mezun olduktan sonra çalışmak istedikleri sektörler %84’ünün (N=316) kamu sektörü, %7’sinin (N=27) özel sektör ve %9’unun (N=32) diğer sektörler olduğu görülmektedir.

4. Aldığım eğitimin mesleğimi yapmak için yeterli olacağını düşünüyorum.

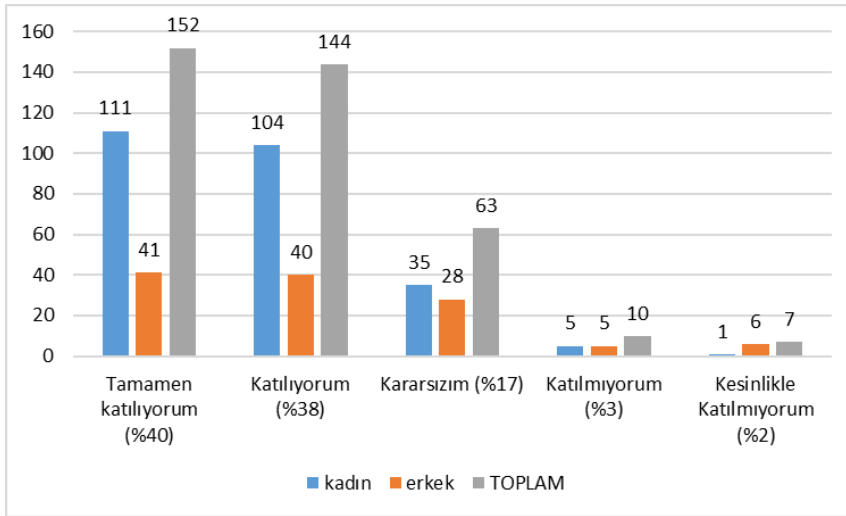


Şekil 4. Öğrencilerin Aldıkları Eğitimin Mesleği Yapmak İçin Yeterli Olacağını Düşünme Durumları

Şekil 4’te öğrencilerin aldıkları eğitimin mesleği yapmak için yeterli olacağını düşünme durumları incelendiğinde; bu düşünceye %15’inin (N=57) tamamen katıldıkları,

%36'sının (N=34) katıldıkları, % 33'ünün (N=125) kararsız oldukları, %10'unun (N=39) katılmadıkları ve %5'inin (N=19) kesinlikle katılmadıkları görülmektedir.

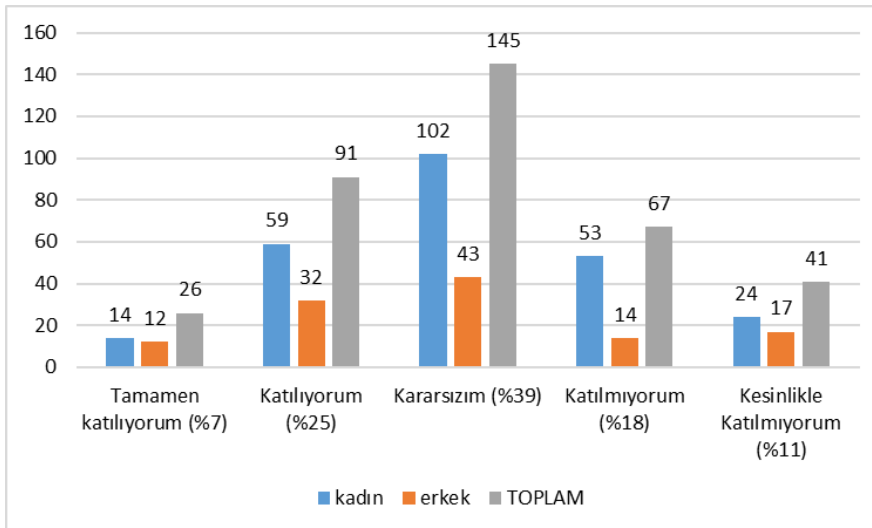
5. Eğitim aldığım alanla ilgili bir işte çalışacağımı düşünüyorum.



Şekil 5. Öğrencilerin Aldıkları Eğitimle İlgili Bir İşte Çalışacaklarını Düşünme Durumları

Şekil 5'te öğrencilerin aldıkları eğitimle ilgili bir işte çalışacaklarını düşünme durumları incelendiğinde; bu düşünceye %40'ının (N=152) tamamen katıldıkları, %38'inin (N=144) katıldıkları, % 17'sinin (N=63) kararsız oldukları, %3'ünün (N=10) katılmadıkları ve %2'sinin (N=7) kesinlikle katılmadıkları görülmektedir.

6. Sinop Üniversitesi'nden mezun olmamın iş bulmamda etkili olacağını düşünüyorum.

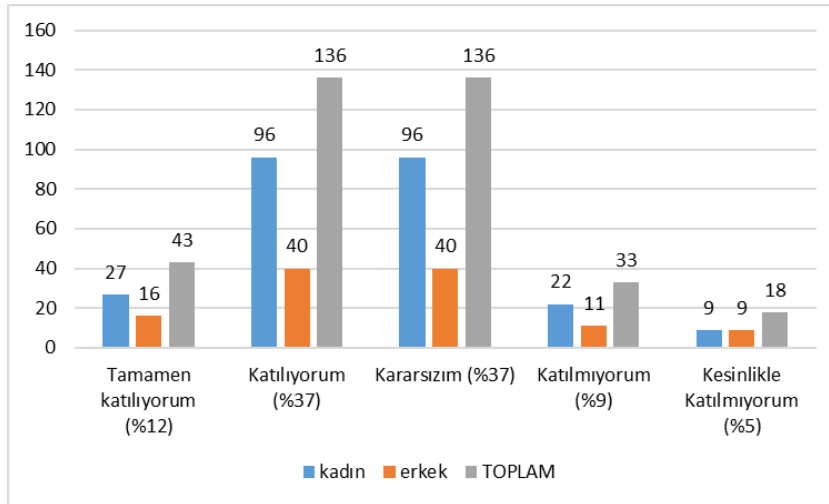


Şekil 6. Öğrencilerin Sinop Üniversitesi'nden Mezun Olmalarının İş Bulmalarında Etkili

Olacağını Düşünme Durumları

Şekil 6'da öğrencilerin Sinop Üniversitesi'nden mezun olmalarının iş bulmalarında etkili olacağını düşünme durumları incelendiğinde; bu düşünceye %7'sinin (N=26) tamamen katıldıkları, %25'inin (N=91) katıldıkları, % 39'unun (N=145) kararsız oldukları, %18'inin (N=67) katılmadıkları ve %11'inin (N=41) kesinlikle katılmadıkları görülmektedir.

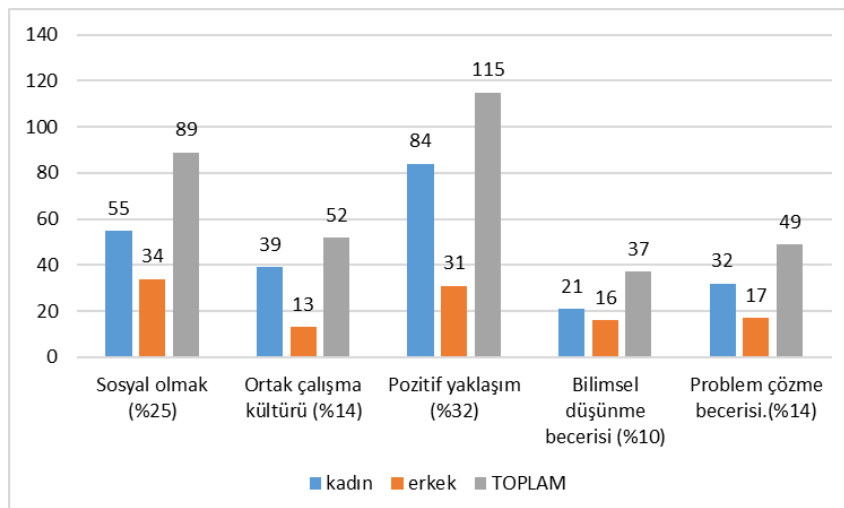
7. Üniversite adaylarına Sinop Üniversitesi'nde eğitim görmelerini öneririm.



Şekil 7. Öğrencilerin, Üniversite Adaylarına Sinop Üniversitesi'nde Eğitim Görmelerini Önerme Durumları

Şekil 7'de öğrencilerin, üniversite adaylarına Sinop Üniversitesi'nde eğitim görmelerini önerme durumları incelendiğinde; %12'sinin (N=43) tamamen önerdikleri, %37'sinin (N=136) önerdikleri, % 37'sinin (N=136) kararsız oldukları, %9'unun (N=33) önermedikleri ve %5'inin (N=18) kesinlikle önermedikleri görülmektedir.

8. Sinop Üniversitesi'nde okumuş olmanın size sağladığı kazanımlar nelerdir?



Şekil 8. Öğrencilerin, Sinop Üniversitesi'nde Okumuş Olmalarının Sağladıkları Kazanımlara İlişkin Düşünceleri

Şekil 8'de öğrencilerin, Sinop Üniversitesi'nde okumuş olmalarının sağladıkları kazanımlara ilişkin düşünceleri incelendiğinde; öğrencilerin %25'i (N=89) sosyal olmak, %14'ü (N=52) ortak çalışma kültürü, % 32'si (N=115) pozitif yaklaşım, %10'u (N=37) bilimsel düşünme becerisi ve %14'ü (N=49) problem çözme becerisi yönünde cevap verdikleri görülmektedir.